

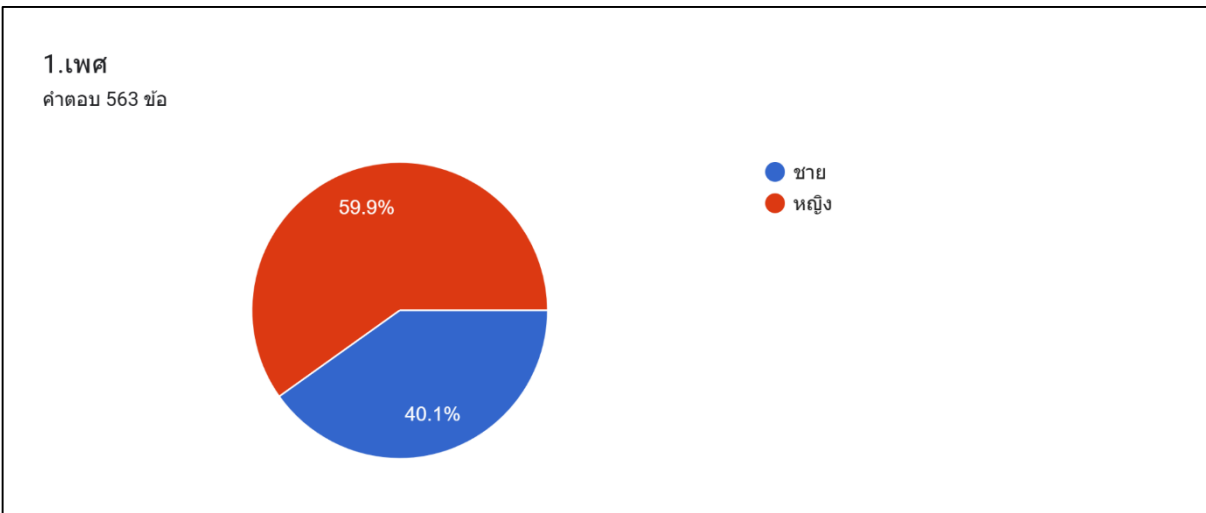
สรุปผลสำรวจความพึงพอใจของประชาชนที่มีต่อเทศบาลตำบลแม่ฮ้อย ประจำปีงบประมาณ พ.ศ. ๒๕๖๘

ตอนที่ ๑ ข้อมูลทั่วไปของผู้ตอบแบบสอบถาม

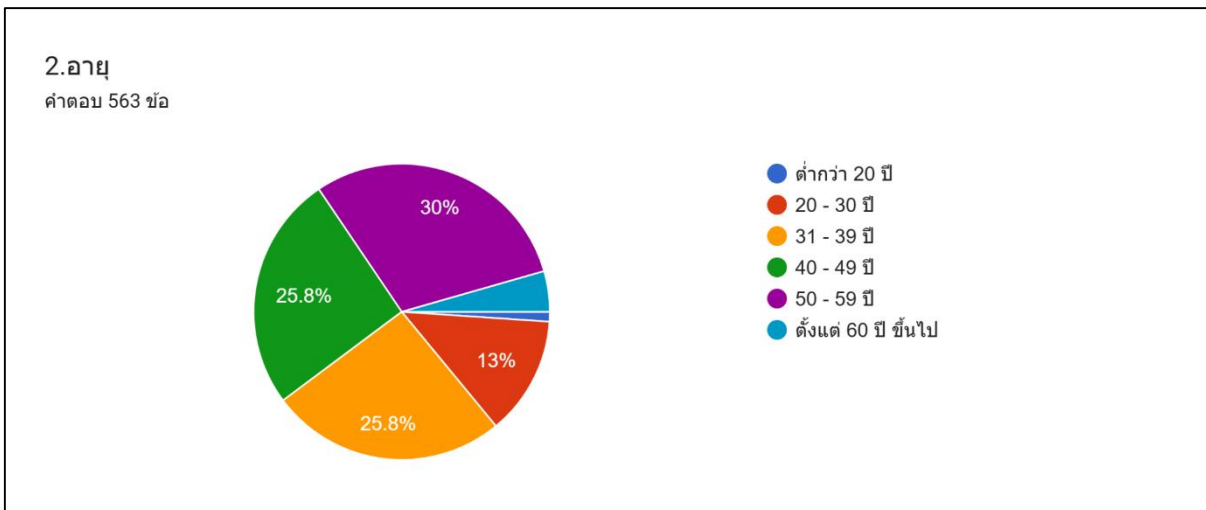
๑.๑ ผู้ตอบแบบสำรวจ

ประชาชนทั่วไปที่มีมารับบริการ และตอบแบบสำรวจ จำนวน ๕๖๓ คน

๑.๒ เพศ ชาย ๒๒๖ คน คิดเป็นร้อยละ ๔๐.๑
 หญิง ๓๓๗ คน คิดเป็นร้อยละ ๕๙.๙



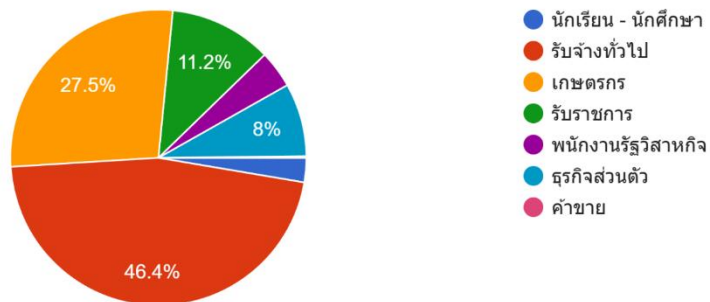
๑.๓ อายุ ต่ำกว่า ๒๐ ปี ๖ คน คิดเป็นร้อยละ ๑.๑
 ๒๐ - ๓๐ ปี ๗๓ คน คิดเป็นร้อยละ ๑๓
 ๓๑ - ๓๙ ปี ๑๔๕ คน คิดเป็นร้อยละ ๒๕.๘
 ๔๐ - ๔๙ ปี ๑๔๕ คน คิดเป็นร้อยละ ๒๕.๘
 ๕๐ - ๕๙ ปี ๑๖๙ คน คิดเป็นร้อยละ ๓๐
 ตั้งแต่ ๖๐ ปี ขึ้นไป ๒๕ คน คิดเป็นร้อยละ ๔.๔



๑.๔ อาชีพ	นักเรียน – นักศึกษา	๑๕ คน	คิดเป็นร้อยละ ๒.๗
	รับจ้างทั่วไป	๒๖๑ คน	คิดเป็นร้อยละ ๑๖.๔
	เกษตรกร	๑๕๕ คน	คิดเป็นร้อยละ ๒๗.๕
	รับราชการ	๖๓ คน	คิดเป็นร้อยละ ๑๑.๒
	พนักงานรัฐวิสาหกิจ	๒๓ คน	คิดเป็นร้อยละ ๔.๑
	ธุรกิจส่วนตัว	๔๕ คน	คิดเป็นร้อยละ ๘

3.อาชีพ

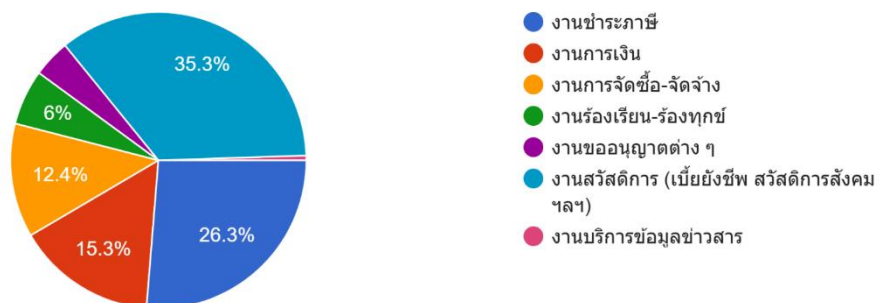
คำตอบ 563 ข้อ



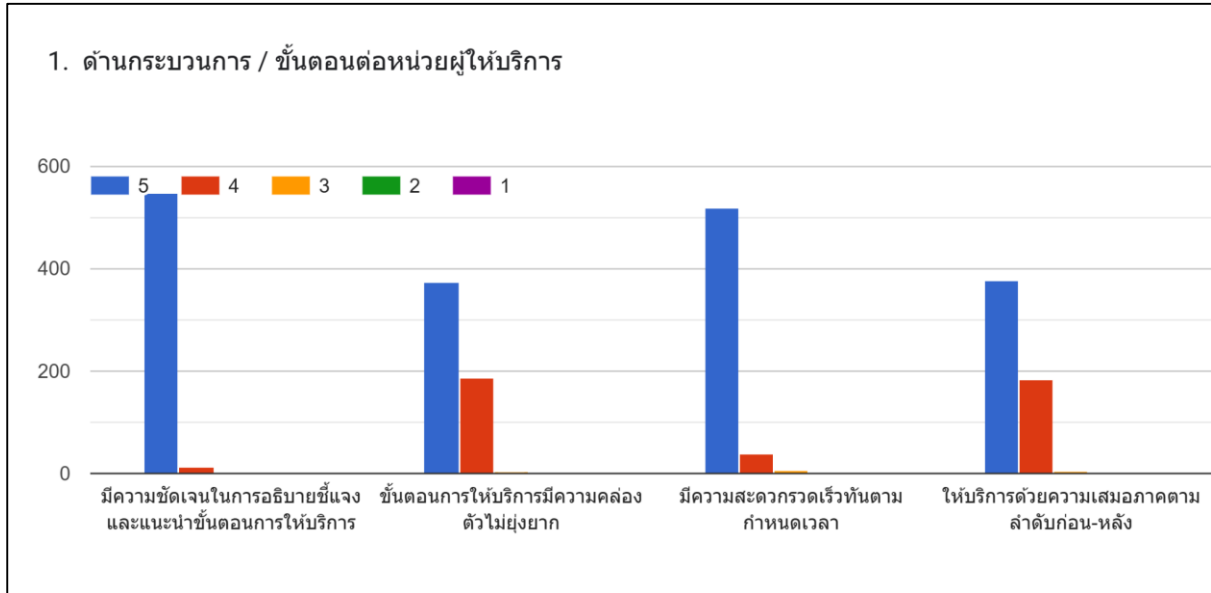
๑.๕ งานที่ติดต่อ

4.งานที่ติดต่อ

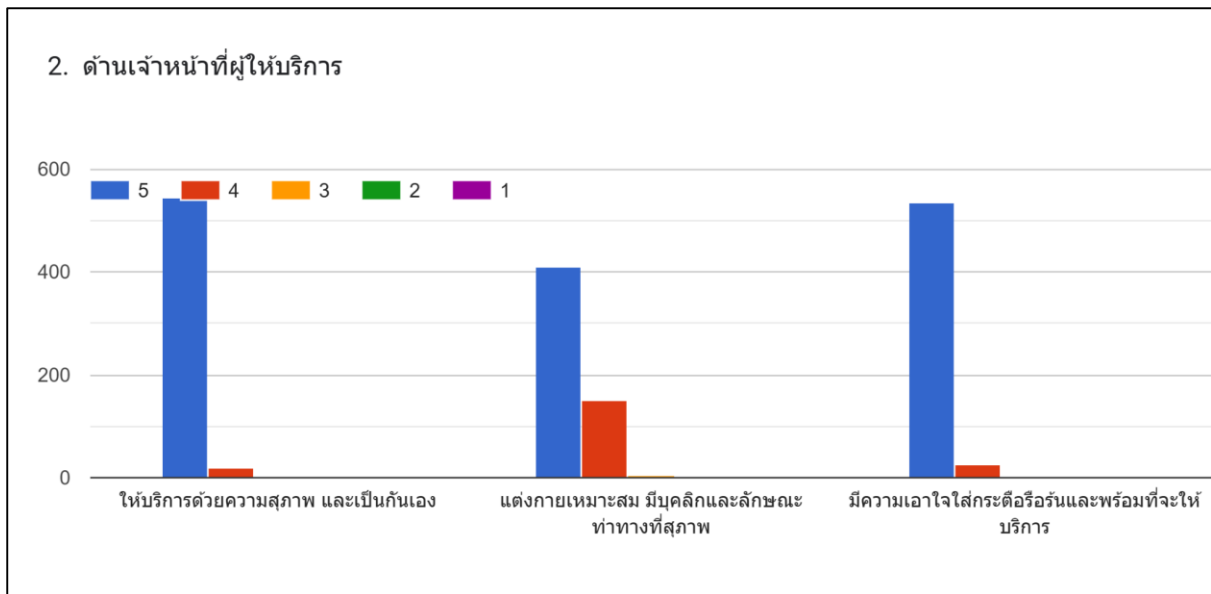
คำตอบ 563 ข้อ



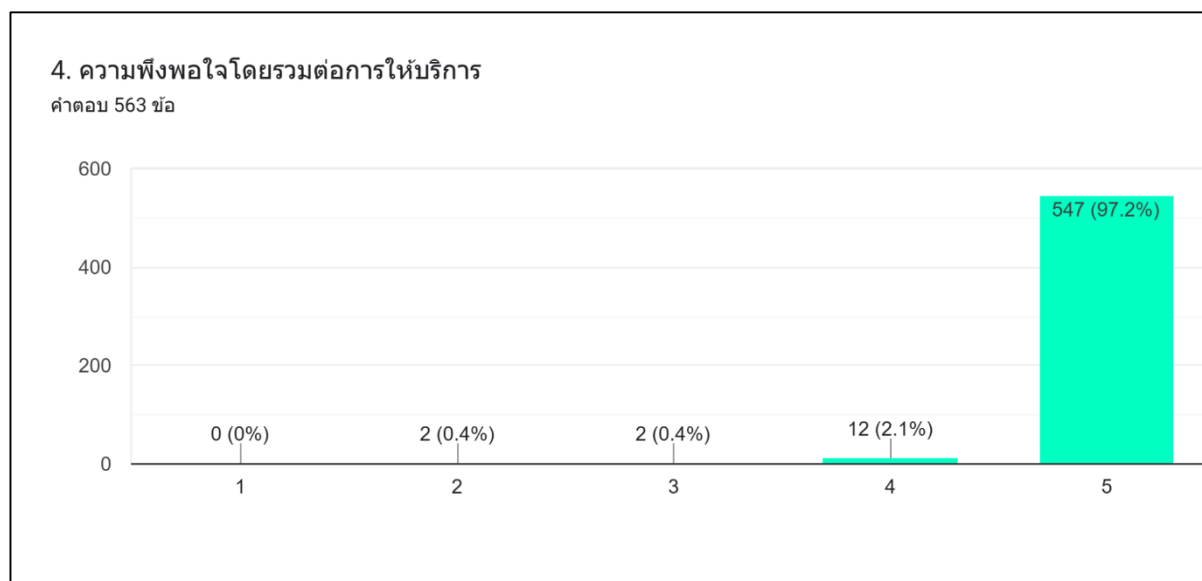
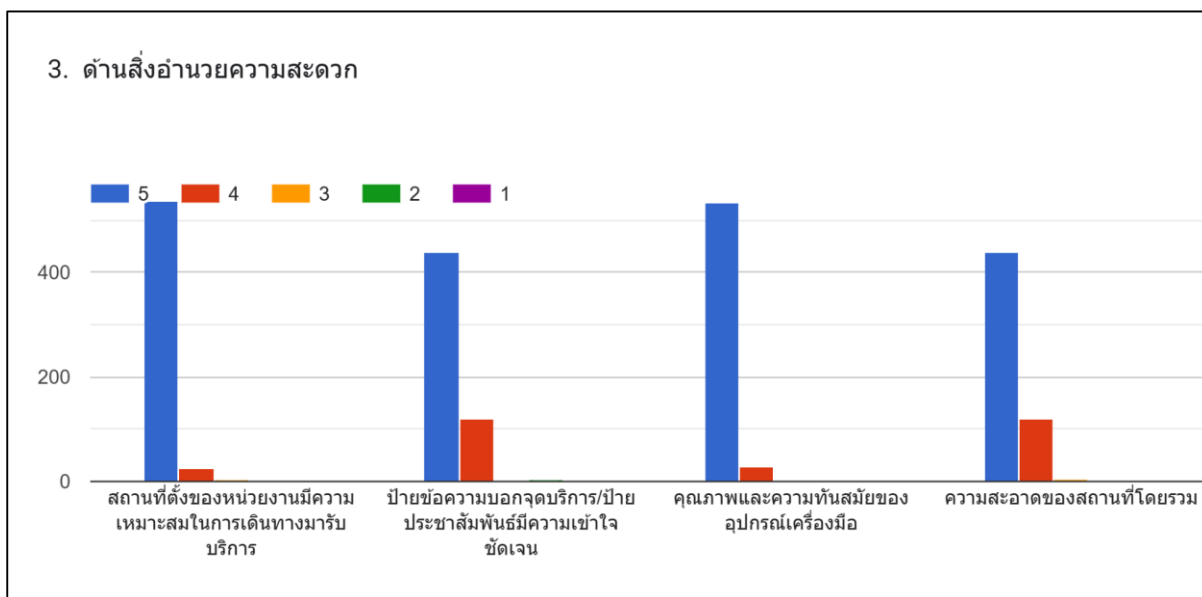
ตอนที่ ๒ ความพึงพอใจต่อหน่วยงานผู้ให้บริการ
ด้านกระบวนการ / ขั้นตอนต่อหน่วยผู้ให้บริการ



ด้านเจ้าหน้าที่ผู้ให้บริการ



ด้านสิ่งอำนวยความสะดวก



สรุปผลประเมินความพึงพอใจที่ประชาชนมีต่อเทศบาลตำบลแม่เอย ประจำปี พ.ศ. ๒๕๖๘
คิดเป็น ๙๗.๒%
